

# 3<sup>er</sup> TUTORIAL DE DIAGNÓSTICO INTEGRAL DE TUMORES MÚSCULO- ESQUELÉTICOS

12 EN EL 12

3 DE MARZO DE 2021


SALÓN DE ACTOS, EDIFICIO MATERNO-INFANTIL

HOSPITAL UNIVERSITARIO 12 DE OCTUBRE, MADRID

 **Hospital Universitario  
12 de Octubre**  
SaludMadrid

Fundación  
**Oncosur**

**i+12**  
Instituto de Investigación  
Hospital 12 de Octubre





# PRESENTACIÓN

Bienvenidos al Tercer Tutorial de Diagnóstico Integral de Tumores Músculo- Esqueléticos, retomando el formato presencial parcialmente y las mismas intenciones: aprender y discutir sobre casos clínicos emulando sesiones multidisciplinarias, con la postilla terapéutica oncológica en los casos subsidiarios de ella.

---

## LOS DIRECTORES

---




**Luis R. Ramos Pascua**

Servicio de Cirugía Ortopédica y Traumatología del Hospital Universitario 12 de Octubre



**Mª Concepción Merino Sánchez**

Servicio de Radiodiagnóstico del Hospital Universitario 12 de Octubre



**Ana Belén Enguita Valls**

Servicio de Anatomía Patológica del Hospital Universitario 12 de Octubre



# ORGANIZACIÓN Y COMITÉS

---

## ORGANIZACIÓN

---

Fundación Instituto de Investigación  
i+12 del Hospital Universitario 12 de  
Octubre, Madrid.

---

## COMITÉ ORGANIZADOR

---

Comité de Tumores Músculo-  
Esqueléticos del Hospital  
Universitario 12 de Octubre, Madrid.

---

## COMITÉ CIENTÍFICO

---

Luis Rafael Ramos Pascua.  
Servicio de Cirugía Ortopédica y  
Traumatología

M<sup>a</sup> Concepción Merino Sánchez.  
Servicio de Radiodiagnóstico

Ana Belén Enguita Valls.  
Servicio de Anatomía Patológica

Hospital Universitario 12 de Octubre,  
Madrid





# OBJETIVOS

---

## OBJETIVO PRINCIPAL

---

Repasar los aspectos clínicos, de imagen y patológicos de los casos seleccionados, representantes de tumores óseos de diferente comportamiento biológico y dificultad.

---

## OBJETIVOS SECUNDARIOS

---

- 1 Destacar la importancia del trabajo en equipo y la colaboración entre servicios para conseguir mejores resultados en salud en la patología tumoral músculo-esquelética.
- 2 Discutir el papel del marcador NTRK en el manejo de los sarcomas.




# METODOLOGÍA

Con un moderador en cada una de las 2 sesiones de casos clínicos de la Jornada, se discutirán **12 casos** seleccionados por el comité científico que serán presentados por un **traumatólogo, un radiólogo y/o un patólogo** para después, abrir un turno de discusión diagnóstica entre los asistentes (presencial y virtualmente).

El caso finalizará “descubriendo” su diagnóstico definitivo, con una mención breve al tratamiento practicado, cuando sea el caso y a su resultado, no siendo estos aspectos motivo de análisis. El moderador regulará las intervenciones y el tiempo, que no excederá de **15 minutos por caso**.

La última parte de la jornada versará sobre una **charla de actualización oncológica**.



# PROGRAMA

HORARIO	CONTENIDO	PONENTE
<b>09:00-09:15</b>	Bienvenida Presentación de la Jornada Ponencia:	Luis R. Ramos Pascua M <sup>a</sup> concepción Merino Sánchez Ana Belén Enguita Valls
<b>MODERADOR 1: Eduardo José Ortiz Cruz (Hospital Universitario La Paz, Madrid)</b>		
<b>09:15-09:30</b>	Caso 1/12 Hospital Universitario 12 de Octubre, Madrid	
<b>09:30-09:45</b>	Caso 2/12 Hospital Universitario Ramón y Cajal, Madrid	
<b>09:45-10:00</b>	Caso 3/12 Hospital Universitario Niño Jesús, Madrid	
<b>10:00-10:15</b>	Caso 4/12 Hospital Universitario Fundación Alcorcón, Madrid	
<b>10:15-10:30</b>	Caso 5/12 Hospital Clínico San Carlos, Madrid	
<b>10:30-10:45</b>	Caso 6/12 Hospital Universitario Puerta de Hierro, Madrid	
<b>10:45-11:00</b>	Resumen- Discusión de casos 1-6	Eduardo José Ortiz Cruz
<b>11:00-11:30</b>	<b>DESCANSO</b>	





# PROGRAMA

HORARIO	CONTENIDO	PONENTE
<b>MODERADOR 2: Luis R. Ramos Pascua (Hospital Universitario 12 de Octubre, Madrid)</b>		
<b>11:30-11:45</b>	Caso 7/12 Hospital Universitario y Politécnico La Fé, Valencia	
<b>11:45-12:00</b>	Caso 8/12 Hospital Universitario La Paz, Madrid	
<b>12:00-12:15</b>	Caso 9/12 Hospital Universitario de León	
<b>12:15-12:30</b>	Caso 10/12 Hospital General Universitario Gregorio Marañón, Madrid	
<b>12:30-12:45</b>	Caso 11/12 Hospital Universitario Miguel Servet, Zaragoza	
<b>10:45-13:00</b>	Caso 12/12 Hospital Universitario Vall d'Hebron, Barcelona	
<b>13:00-13:15</b>	Resumen- Discusión de casos 7-12	Luis R. Ramos Pascua
<b>13:15-13:45</b>	Charla Magistral: Importancia de determinación NTRK en Sarcomas (Servicio de Oncología Médica)	
<b>13:45-14:00</b>	Conclusiones y despedida	Luis R. Ramos Pascua M <sup>a</sup> concepción Merino Sánchez Ana Belén Enguita Valls



# HOSPITALES PARTICIPANTES



- Hospital Universitario Gregorio Marañón, Madrid
- Hospital Infantil Universitario Niño Jesús, Madrid
- Hospital Universitario Fundación Alcorcón, Madrid
- Hospital Universitario 12 de Octubre, Madrid
- Hospital Universitario Miguel Servet, Zaragoza
- Complejo Asistencial Universitario de León, Madrid
- Hospital Universitario y Politécnico de la Fé, Valencia
- Hospital Universitario 12 de Octubre, Madrid
- Hospital Universitario La Paz, Madrid
- Hospital Universitario Ramón y Cajal, Madrid
- Hospital Universitario Vall D'Hebron, Barcelona
- Hospital Universitario Puerta de Hierro, Madrid
- Hospital Clínico San Carlos, Madrid





# INFORMACIÓN GENERAL

## FECHA

**3 DE MARZO  
DE 2022**

## LUGAR DE CELEBRACIÓN

**SALÓN DE ACTOS DEL  
EDIFICIO MATERNO-INFANTIL  
DEL HOSPITAL  
UNIVERSITARIO 12 DE  
OCTUBRE, MADRID  
(SEMISÓTANO)**

## FORMATO

**HÍBRIDO**

## DOCUMENTACIÓN

**PDF RESUMEN DE LOS  
CASOS DE LA JORNADA**

## INSCRIPCIONES

**INSCRIPCIONES GRATUITAS (PRESENCIALES Y  
VIRTUALES) EN:**

**[https://www.oncosur.org/eventos-  
formativos.php](https://www.oncosur.org/eventos-formativos.php)**

**50 PLAZAS PRESENCIALES POR RIGUROSO  
ORDEN DE INSCRIPCIÓN**



# PATROCINADORES

Fundación  
**OncoSUR**

**BRONCE**

---



**OTROS  
COLABORADORES**

---

